

Czyszczenie i pielęgnacja podłóg sportowych

PCV

Podłogi sportowe to podłogi, którym stawiane są wyraźnie określone wymagania i parametry: pochłanianie energii uderzeń, ugięcie pionowe, powierzchnię ugięcia, odbicie sprężyste piłki, tarcie powierzchniowe (poślizg), odporność na obciążenie toczne.







Proces ich czyszczenia i pielęgnacji, również nie może być przypadkowy. **Podłogi sportowe na salach i halach sportowych należy czyścić i pielęgnować wyłącznie produktami posiadającymi potwierdzenie spełnienia wymagań norm PN-EN 14904 lub DIN 18032-2.**

Firma Diversey, opracowała technologię na certyfikowanych produktach, bezpiecznych dla podłóg sportowych w żaden sposób nie wpływających na utratę ich pierwotnych właściwości.






Niezbędne produkty, maszyny i akcesoria

PRODUKTY



Rodzaj czyszczenia	Technologia 1	Technologia 2
Czyszczenie bieżące	TASKI Jontec Asset Neutralny preparat do mycia podłóg (mycie) 	TASKI Jontec Tensol Preparat do mycia i pielęgnacji podłóg (mycie i konserwacja) 
Czyszczenie okresowe	TASKI Jontec Resin Remover Preparat do usuwania zabrudzeń żywicznych 	TASKI Jontec Resin Remover Preparat do usuwania zabrudzeń żywicznych 
Czyszczenie gruntowne: -doczyszczanie -zdzieranie i kładzenie powłok	TASKI Jontec Radical Plus Zdzieracz  TASKI Jontec TimeSaver Wysoko połykowa powłoka zabezpieczająca	TASKI Jontec Radical Plus Zdzieracz  TASKI Jontec TimeSaver Wysoko połykowa powłoka zabezpieczająca

Wybór pomiędzy technologią 1 i 2 zależy od oczekiwań klienta co do wyboru środka do bieżącego mycia. Produkt TASKI Jontec Asset to produkt myjący, TASKI Jontec Tensol myjąco-konserwujący (możliwość uzyskania wysokiego połysku poprzez polerowanie).

Rodzaj czyszczenia	Powierzchnia poniżej 1000 m ²	Powierzchnia od 1000-3000 m ²	Powierzchnia powyżej 3000 m ²
<p>Czyszczenie bieżące</p> <p>Czyszczenie okresowe z autometem szorującym</p>	<p>TASKI swingo 455 B</p> <p>TASKI swingo 755 B</p> 	<p>TASKI swingo 955 B</p> 	<p>TASKI swingo 1255 B</p> <p>TASKI swingo 2100micro</p> 
<p>Czyszczenie okresowe z szorówką jednotarczową</p> <p>Czyszczenie gruntowe</p>	<p>TASKI ergodisc 165</p> <p>TASKI ergodisc duo</p> 	<p>TASKI vacumat 22T</p> 	


AKCESORIA

Akcesoria do maszyn

- ✓ **Pady:**
czyszczenie bieżące: pad czerwony
czyszczenie gruntowe: pad brązowy lub czarny
- ✓ **Tarcze napędowe do maszyn i szorówek**
- ✓ **Akcesoria STANDARD do odkurzaczy TASKI vacumat 22T**
 Zestaw zawiera: dyszę plastikową, wąż giętki, rurę ssącą sztywną

Pozostałe akcesoria

- ✓ **Szorwak ręczny**
Pad ręczny



- ✓ **System do mopowania:**

JM Ultra Damp Mop Blue
 Mop przeznaczony do czyszczenia metodą na wilgotno

JM ULTRA T-Handle
 Teleskopowy kij do mopa

JM Ultra Mop Frame
 Podstawa do mopa z rzepami

- ✓ **Klamra o szerokości 40 cm z kijem do kładzenia powłok**



Technologia krok po kroku...

Czyszczenie bieżące

Czyszczenie bieżące jest regularnym usuwaniem lekkich, codziennych zabrudzeń, tak, aby nie dopuścić do ich nagromadzenia się. W technologii podłóg sportowych do bieżącego mycia zalecany jest preparat **TASKI Jontec Asset** lub **TASKI Jontec Tensol**. Wybór pomiędzy pierwszym i drugim zależy od oczekiwań klienta co do efektu końcowego-wizualnego. Produkt **TASKI Jontec Asset** to produkt myjący, **TASKI Jontec Tensol** myjąco-konserwujący (możliwość uzyskania wysokiego połysku poprzez polerowanie). Obydwa preparaty stosujemy w stężeniu 1% (zwiększamy dozowanie do 2% w przypadku cięższych zabrudzeń). Roztwór przygotowujemy w zbiorniku **maszyny TASKI** (patrz wyżej, tabela doboru maszyn w zależności od wielkości powierzchni). Następnie наносим preparat na powierzchnię, pozostawiamy na chwilę do zadziałania i zbieramy zanieczyszczony roztwór. Do mycia bieżącego zalecamy **pad czerwony**. Trudno dostępne miejsca (do których nie dotrze maszyna), myjemy **mopem JM Ultra** przeznaczonym do mycia na wilgotno.

Czyszczenie okresowe

Przez czyszczenie okresowe rozumiemy czyszczenie i pielęgnację o szerszym zakresie niż czyszczenie bieżące. Podczas tych czynności usuwamy zabrudzenia, które nie zostały usunięte podczas rutynowego czyszczenia bieżącego. Na podłogach sportowych do najbardziej uciążliwych zabrudzeń należą ślady po obuwaniu, kleje oraz inne zabrudzenia żywiczne. Idealnym produktem jest **TASKI Jontec Resin Remover** stosowany w 3% roztworze (w przypadku silniejszych zabrudzeń zwiększamy dozowanie do 5%). Roztwór przygotowujemy w zbiorniku **maszyny lub szorowarki TASKI** (patrz wyżej, tabela doboru maszyn w zależności od wielkości powierzchni). Nanosimy go na mytą powierzchnię, pozostawiamy na 5-10 min do zadziałania (nie dopuścić do wyschnięcia). Następnie zbieramy brudny roztwór odkurzaczem do pracy na mokro i spłukujemy wodą. Podłogę pozostawiamy do wyschnięcia. Do usuwania takich zabrudzeń zalecamy **pad czerwony**. Trudno dostępne miejsca (do których nie dotrze maszyna/szorowarka), szorujemy padem ręcznym.

Czyszczenie gruntowne

Czyszczenie (sprzątanie) gruntowne polega na usunięciu 100% zabrudzeń. Bardzo często dochodzi do sytuacji zniszczenia wierzchniej warstwy podłogi. W technologii Diversey pojawia się zatem zdzieracz do usuwania zalegających, starych, zniszczonych powłok- **TASKI Jontec Radical Plus**. Do usuwania powłok stosujemy 10% stężenie oraz szkorowarki jednotarczowe **TASKI (Ergodisc 165 lub Ergodisc Duo)** z czerwonym lub brązowym padem. Roztwór наносим równomiernie na mytą powierzchnię podłogi, pozostawiamy do przereagowania na 5 minut. NIE możemy dopuścić do wyschnięcia roztworu! Następnie szorujemy podłogę przy użyciu maszyny jednotarczowej wyposażonej w odpowiedni pad. Odkurzaczem do pracy na mokro **TASKI Vacumat** zbieramy zanieczyszczony roztwór, a następnie spłukujemy ją dwukrotnie czystą wodą. Przed nałożeniem nowej warstwy powłoki, podłogę pozostawiamy do całkowitego wyschnięcia. Kolejnym krokiem jest położenie powłoki **TASKI Jontec TimeSaver**. Nanosimy produkt na podłogę, a następnie rozprowadzamy go równomiernie za pomocą aplikatora, zachodzącymi na siebie pasami o szerokości 1 - 1,5 metra. Przed nałożeniem kolejnej warstwy, podłogę pozostawiamy do całkowitego wyschnięcia (20 - 30 minut).